

# TKS-40

nebulizador  
de agua  
**30-40 m**




**15 kVA**

Generator required


## SISTEMA R.O.T.



Mando a distancia, alcance de 50m función programable "ciclo" para poner en marcha el motor eléctrico-bomba de agua - oscilación con un solo botón



Oscilación automática 0 - 340°  
ajuste manual del área



Eléctrico  
Sistema de inclinación

# TKS-40

nebulizador  
de agua  
**30-40 m**



## SISTEMA R.O.T.

- Sistema de inclinación eléctrico
- Oscilación automática 0 - 340°
- Control remoto, alcance 50 m con todas las funciones: conmutador de activación/desactivación para ventilador, bomba y rotación eléctrica

## CARACTERÍSTICAS

- cuadro de control integrado
- SISTEMA ESTRELLA INTELIGENTE
- Pulsador de emergencia
- Inversor de fase
- Bomba de agua
- Manómetro agua
- Presostato de seguridad agua
- Sistema de desagüe agua manual
- Cáncamo de levantamiento central
- Empalmadoras para carretilla elevadora
- Corona de acero inoxidable con 24 boquillas
- Tres estabilizadores ajustables en altura
- Equipado con ruedas de gran tamaño para uso todo terreno

## SEGURIDAD

- Reduce el polvo para un ambiente saludable y seguro
- Embrague automático de seguridad conforme con norma HSE
- Control remoto completamente operativo
  - arranque/parada
  - inclinación arriba/abajo
  - giro izquierda/derecha/auto

## OPCIONES

- 60 Hz
- Bomba externa para aditivos químicos
- Rueda jockey delantera

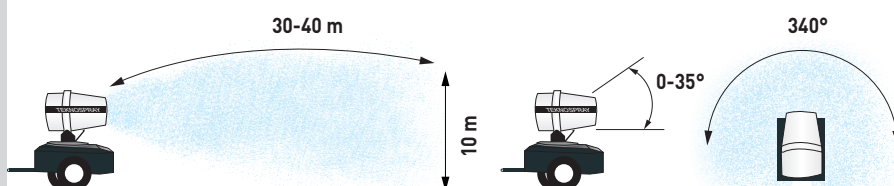


### datos técnicos

Potencia del motor eléctrico	kW	<b>7,5</b>
Enchufe de entrada	-	<b>400V3P+N+T 50Hz 32A</b>
Diámetro ventilador	mm	<b>900</b>
Consumo de agua	l/m	<b>37 - 43</b>
Cobertura	m	<b>30 - 40</b>
Altura hidráulica máxima del agua	m	<b>10</b>
Conexión agua	-	<b>UNI 45 o STORZ o CAMLOCK</b>
Presión mínima agua de entrada	bar	<b>1.0</b>

### datos técnicos

Generador requerido	kVA	<b>15</b>
Filtro de entrada del agua	Malla	<b>60</b>
Filtro Y	µm	<b>500</b>
Sistema de inclinación eléctrico	-	<b>0 - 35°</b>
Oscilación automática (ángulo de funcionamiento configurable manualmente)	-	<b>0 - 340°</b> configuración manual del área
Dimensiones mínimas	mm	<b>2077x1836x2230</b>
Dimensiones máximas (mm)	mm	<b>2877x1836x2230</b>
Peso	Kg	<b>800</b>



 **TRIME**<sup>®</sup>  
Dust Suppression

Sales Dept. +39 0382 406 252  
www.trime.it - info@trime.it

La Compañía se reserva el derecho de modificar las especificaciones técnicas, los elementos y el diseño sin previo aviso. Las imágenes de los productos son indicativas solo para fines ilustrativos.