

TKS-40 MONSTER

nebulizador
de agua
30-40 m




9 kVA
Generador requerido


SISTEMA R.O.T.



Mando a distancia, alcance de 50m función programable "ciclo" para poner en marcha el motor eléctrico-bomba de agua – oscilación con un solo botón




Oscilación automática 0 - 340°
ajuste manual del área



Eléctrico
Sistema de inclinación

TKS-40 MONSTER

nebulizador
de agua
30-40 m



SISTEMA R.O.T.

- Sistema de inclinación eléctrico
- Oscilación automática 0 - 340°
- Control remoto, alcance 50 m con todas las funciones: conmutador de activación/desactivación para ventilador, bomba y rotación eléctrica

CARACTERÍSTICAS

- SISTEMA ESTRELLA INTELIGENTE
- Bomba de agua
- Manómetro agua
- Bomba de agua
- Presostato de seguridad agua
- Sistema de desagüe agua manual
- Depósito de agua integrado
- Corona de acero inoxidable con 24 boquillas
- Cañón multidireccional ajustable eléctrico
- Mástil hidráulico y abatible de 10 metros
- Cáncamos de levantamiento robustos
- Protección del cable en el interior del mástil con enrollado automático
- Interruptor para la protección eléctrica
- Motor Kubota de alta eficiencia acoplado con alternador Linz Electric para cargas gravosas
- Tren de rodaje del tractor ancho para conseguir seguridad y estabilidad en todas las situaciones
- Constantemente horizontal gracias a la tecnología de nivelación dinámica
- Sistema de transmisión integrado con consola remota WI-FI

OPCIONES

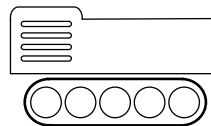
- 60 Hz
- Bomba externa para aditivos químicos

SEGURIDAD

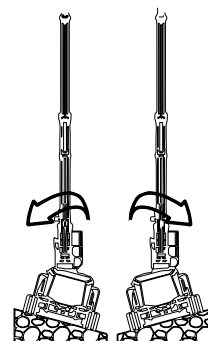
- Reduce el polvo para un ambiente saludable y seguro
- Embrague automático de seguridad conforme con norma HSE
- Control remoto completamente operativo
 - arranque/parada
 - inclinación arriba/abajo
 - giro izquierda/derecha/auto



Sistema de transmisión integrado con consola wi-fi remota



tren de rodaje tractor ancho para seguridad y estabilidad en todas las situaciones



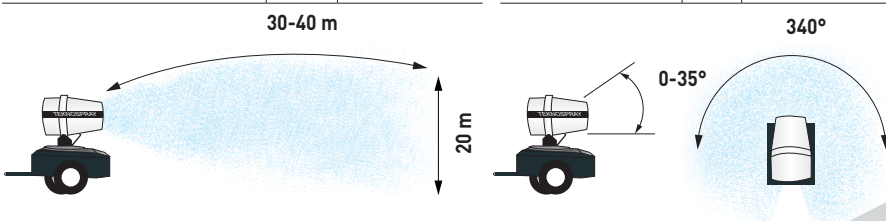
Longitudinal/lateral
Nivelación automática ± 15°



datos técnicos		
Potencia del motor eléctrico	kW	5
Diámetro ventilador	mm	800
Consumo de agua	l/h	37 - 43
Cobertura (sin viento)	m	30 - 40
Altura máxima de lanzamiento de agua	m	20
Conexión agua	-	UNI 45 o STORZ o CAMLOCK
Filtro de entrada del agua	Malla	60

datos técnicos		
Filtro Y	µm	500
Sistema de inclinación eléctrico	-	0 - 35°
Oscilación automática	-	0 - 340°
Dimensiones	mm	4800x1830x2600
Altura torre	m	10
Motor (diésel)	-	Kubota D1105*
Peso	Kg	2525

generador		
Depósito de combustible	kWA	150
Consumo	l/h	2
Tiempo de funcionamiento	horas	75
Generador de potencia	kVA	9
Tensión eléctrica	Vcc	48
Velocidad máxima de conducción	km/h	2,2
Peso bruto	Kg	3500



TRIME[®]
Dust Suppression

Sales Dept. +39 0382 406 252
www.trime.it - info@trime.it